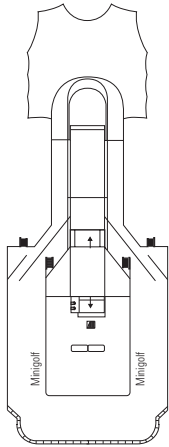
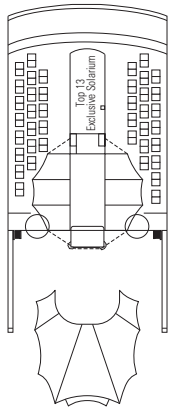


Référez-vous au plan du navire pour sélectionner votre cabine idéale.

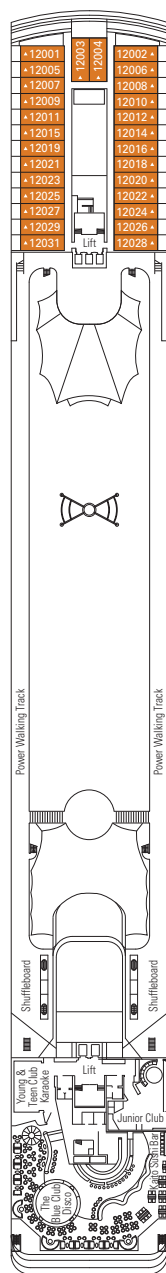
Le schéma permet de repérer l'emplacement et les couleurs vous aident à distinguer les différentes catégories.



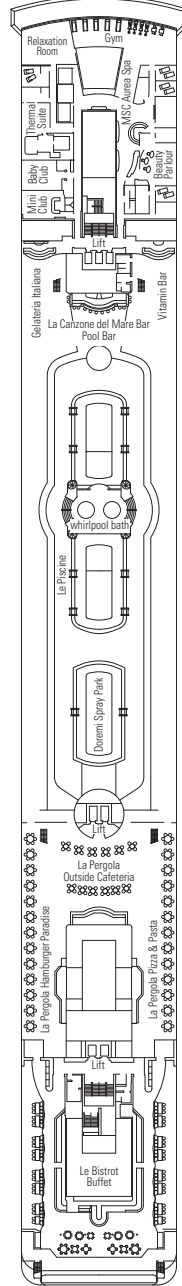
Cabines **992** | Hôtes **2 679**



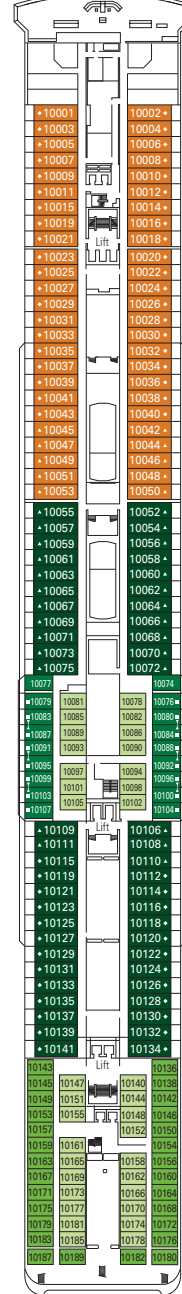
PONT 13
MINIGOLF



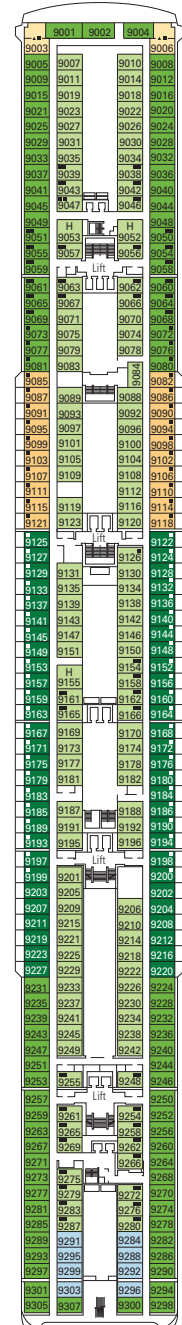
PONT 12
ROSSINI



PONT 11
VIVALDI



PONT 10
BELLINI



PONT 9
ALBINONI

Cabines & Ambiances.

AMBIANCE BELLA

- > Cabine Intérieure
- > Cabine Vue Partielle

AMBIANCE FANTASTICA

- > Cabine Intérieure
- > Cabine Vue Mer
- > Cabine avec Balcon
- > Suite

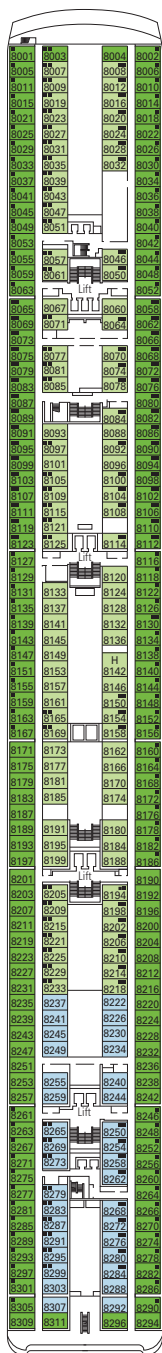
AMBIANCE AUREA

- > Cabine Vue Mer
- > Cabine avec Balcon
- > Suite

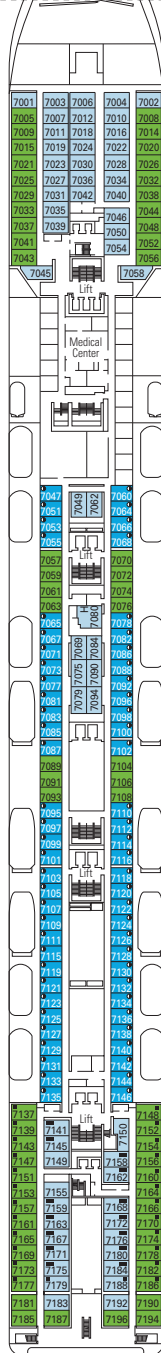
LÉGENDE

- ▲ Canapé-lit
- 3^e lit - Pullman
- 3^e et 4^e lits - Pullman
- ↔ Cabines Communicantes
- H Cabine pour personnes handicapées ou à mobilité réduite
- Cabines avec partielles/obstruées

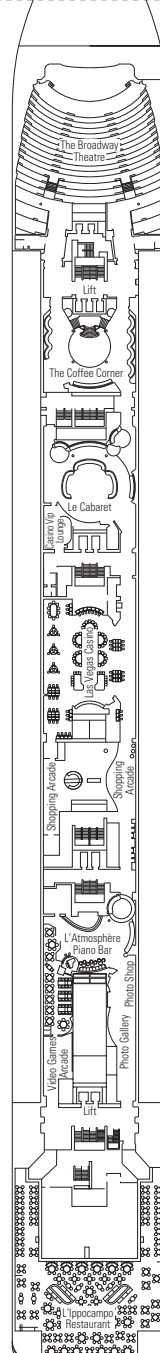
- Toutes les cabines ont un lit double convertible en deux lits simples, sauf les cabines pour les personnes handicapées ou à mobilité réduite (H).
- 3^e lit disponible dans toutes les catégories, sauf en Cabine Vue Partielle Bella.
- 4^e lit disponible dans toutes les catégories (sauf en Bella Vue Partielle, Suite Fantastica et Suite Aurea).



PONT 8
PAGANINI



PONT 7
SCARLATTI



PONT 6
PUCCINI



PONT 5
VERDI